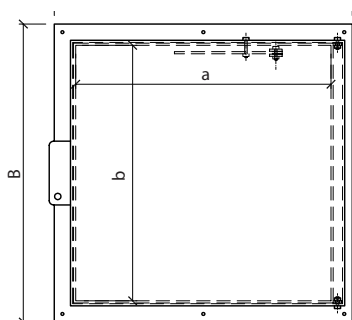




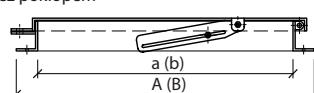
Hliníkové poklopy jsou určeny převážně pro vodárenské šachty a zakrytí otvorů s požadavky na těsnost, životnost a jednoduchou manipulaci. Rám poklopů se ukotví k podkladu nerezovými kotvami. Lehké hliníkové víko usnadňuje manipulaci a je dostatečně pevné. Poklop lze uzamknout vnějším zámekem

- ▶ rámy a kryty jsou svařovány pomocí přípravků pro dokonalý design
- ▶ rámy a kryty jsou vyrobeny hliníku
- ▶ pro větší zatížení může být kryt vybaven výztužnými žebry
- ▶ rám SVH lze rozdělit do libovolného počtu krytů
- ▶ nejrůznější kompozice, skladba, a tvar těchto rámců
- ▶ široká škála příslušenství
- ▶ lze dodávat bez těsnění, s těsněním a dvojitým těsněním
- ▶ dle požadavku lze měnit výšku rámu na jakýkoliv rozměr

*(možnost také v nerezovém a pozinkovaném provedení
(rozměry lze upravit dle individuálních požadavků)*



Řez poklopem



Detail osazení rámu do stavebního otvoru

