




PONORNÉ KALOVÉ ČERPADLO

PONORNÉ KALOVÉ ČERPADLO

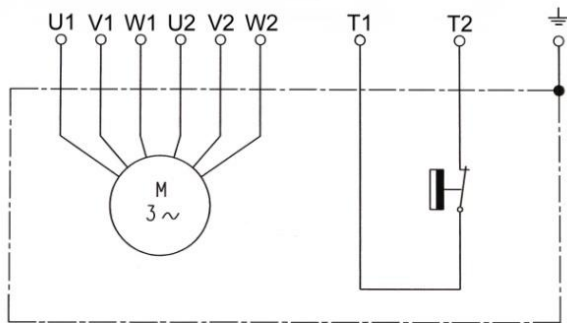


Technické údaje čerpadel PO a POR

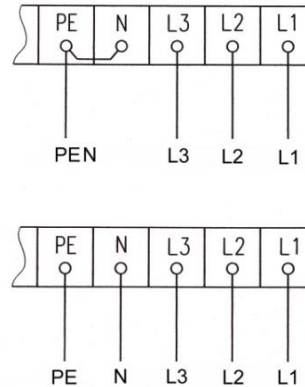
Výkon	7,5kW - 11kW - 15 kW - 19 kW
Proud	15,2A - 21,5A - 28,5A – 38A
Otáčky	1460 ot./min
napětí*	3x400 V
Kmitočet	50 Hz
Spouštění	Y/D
délka kabelu	10m (nebo dle dohody s výrobcem)
Krytí	IP 68
krytí ovládací skříňky	IP 54
třída izolace vynutí	F
smysl točení	Vlevo – při pohledu na volný konec hřídele
max. hloubka ponoru	20 m
množství oleje	3,5 l
Hmotnost	250 kg

Ponorná kalová odstředivá čerpadla s řezacím ústrojím se používají k čerpání hustých kapalin. Vhodná jsou k čerpání kejdy, digestátu a podobných kapalin s obsahem sušiny do 12% a teploty max. 40°C. Řezací ústrojí je schopné rozmělnit slámu a podobné součásti obsažené v čerpaném médiu.

Vývod kabelu



Připojení ovládací el. skříně



Samoupínací zařízení a vedení čerpadla v jímce

Samoupínací zařízení a vedení čerpadla s trubkou slouží k ustavení čerpadla a napojení na potrubí. Díky tomu lze čerpadlo vyjmout či spustit zpět do jímky i když je naplněná kapalinou.

