

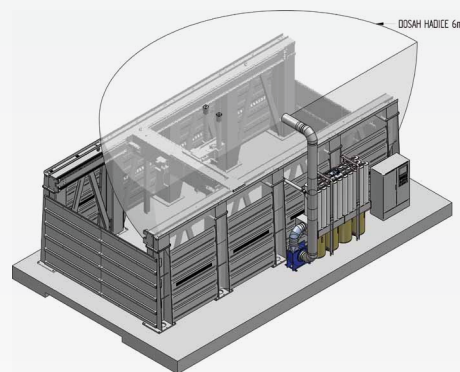
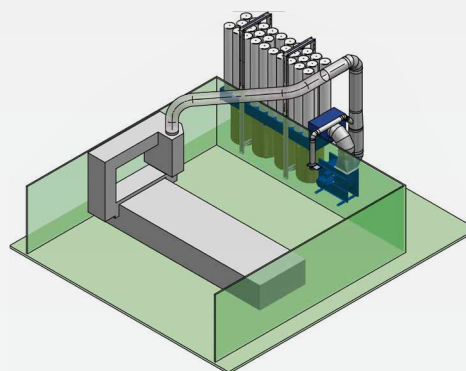
## PROFI DUST COLLECTORS SERIES FT6XX

### PROFI ODSÁVAČE ŘADY FT6XX



[www.adamikcompany.com](http://www.adamikcompany.com)

## EXHAUSTION FOR CNC MACHINES ODSÁVÁNÍ PRO CNC STROJE



Parameters / Parametry	Unit / Jednotka	Value / Hodnota					
		FT615M		FT630 Ex / FT630		FT650 Ex / FT650 (L)	
		2,2 kW	3 kW	3 kW	4 kW	7,5 kW	9 kW
Suction capacity (max) / Odsávací kapacita (max)	m <sup>3</sup> /h	5 800	6 800	6 800	8 800	9 500	11 000
Underpressure on inlet (max) / Podtlak na vstupu (max)	Pa	2 200	3 000	3 000	3 000	5 000	5 000
Connection to hose / Připojovací hrdlo	mm	250	280	280	315	315	355
Electromotor power / Výkon motoru	kW	2,2	3	3+0,37	4+0,37	7,5+0,37	9+0,37
Filter area / Filtrační plocha	m <sup>2</sup>	15		30		50	
Number of Filters / Počet filtrů	ks	14		28		28 (48)	
Filter cleaning / Čištění filtrů	-	manual		SA / A *		SA / A *	
Voltage / Napětí	V	400		400		400	
Net Weight / Hmotnost	kg	195		245 SA/275 A		365 SA/395 A	
Height / Výška	mm	2 950		2 950		3 950 (3 140)	
Width / Šířka	mm	850		810		937 (1 140)	
Length / Délka	mm	2 050		3 330		3 490 (4 090)	

<sup>1</sup> SA - Semi automatic filter clearing / Oklep filtru na tlačítko, <sup>2</sup> A - Automatic filter cleaning / Automatické čištění filtru



MANUÁLNÍ REGENERACE FILTRŮ FT615M

MANUAL REGENERATION OF FILTERS FT615M



MOTOROVÁ REGENERACE FILTRŮ SA/A\*

MOTORIZED REGENERATION OF FILTER SA/A\*



ROZVADĚČ VERZE SA/A\*

CONTROL BOX VERSION SA/A\*

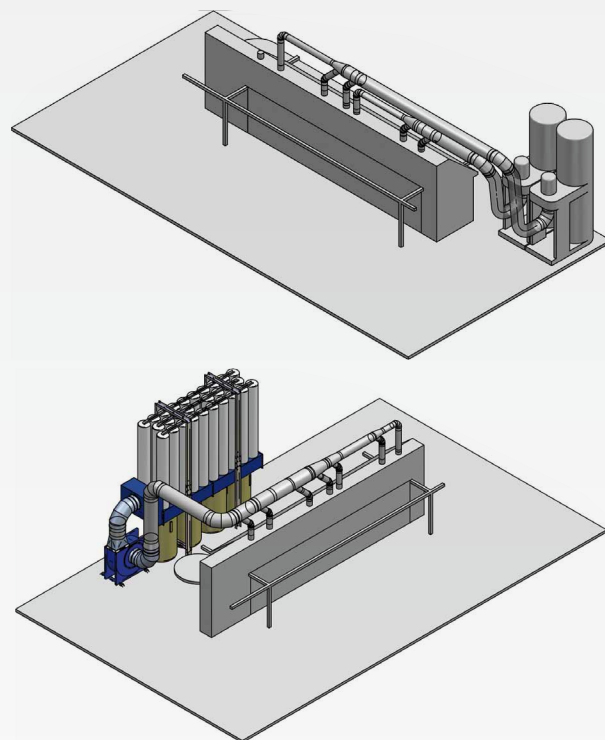
# PROFI DUST COLLECTORS SERIES FT6XX

## PROFI ODSÁVAČE ŘADY FT6XX

[www.adamikcompany.com](http://www.adamikcompany.com)

### EXHAUSTION FOR EDGEBANDERS

### ODSÁVÁNÍ K OLEPOVAČKÁM



Parameters / Parametry	Unit / Jednotka	Value / Hodnota					
		MOBIL	FTO 615	FTO 630		FTO 650 (L)	
		200	3 kW	3 kW	4 kW	7,5 kW	9 kW
Suction capacity (max) / Odsávací kapacita (max)	m <sup>3</sup> /h	2 500	6 800	6 800	8 800	9 500	11 000
Underpressure on inlet (max) / Podtlak na vstupu (max)	Pa	2 700	3 000	3 000	3 000	5 000	5 000
Connection to hose / Připojovací hrdlo	mm	200	280	280	315	315	355
Electromotor power / Výkon motoru	kW	2,2	3	3	4	7,5	9
Filter area / Filtrační plocha	m <sup>2</sup>	3	15	30		50	
Number of Filters / Počet filtrů	ks	1	28	28		28 (48)	
Voltage / Napětí	V	400	400	400		400	
Net Weight / Hmotnost	kg	60	195	245		370	
Height / Výška	mm	2 300	2 950	2 950		3 950 (3 140)	
Width / Šířka	mm	580	850	810		937 (1 140)	
Length / Délka	mm	1 090	2 050	3 330		3 490 (4 090)	



CERTIFIKACE DLE ATEX

CERTIFICATION ACCORDING ATEX



ROTOR VYVÍJEJÍCÍ VYSOKÝ PODTLAK

HIGH UNDERPRESSURE ROTOR



OPTIMALIZOVÁNE PRO ODSÁVÁNÍ PŘEDFRÉZU

OPTIMIZED FOR EXHAUSTION OF PRE-MILLING

